

Om Bokhandlerforeningen

Bokhandlerforeningen ivaretar bokhandlernes interesser og arbeider for å styrke litteraturens og bokas plass i samfunnet.

- De fleste bokhandler i Norge, inkludert samtlige bokhandlerkjeder, er medlem i foreningen.
- Medlemmene varierer fra de største kjedebokhandlerne til små uavhengige bokhandler.
- Bokhandlerforeningens medlemmer hadde pr. 01.januar 2010 654 utsalgssteder, fordelt på 7 kjeder.
- 28 bokhandler er ikke med i noen kjede. I tillegg kommer medlemmenes nettbutikker.



Visjon

”Bokhandelen skal bli den største markedsplassen for kunnskap og opplevelse”.

Foreningens kjerneoppgaver er:

- Rammevilkår og avtaleverk.
- Samfunnskontakt (media) og politisk påvirkning.
- Bransjestatistikk, undersøkelser og analyser (dokumentasjon).
- Bransjeinformasjon og annen medlemsservice.

Styret (f.o.m. juni 2009)

- **Styreleder:** Siri Strømmevold, Tynset Bokhandel, tlf. 62 48 00 38
- **Nestleder:** Anne Regine Bakstad, Tanum Bokhandel, tlf 22 47 87 30
- Lars Ove Hammer, Haugen Bok, tlf 70 07 45 00
- Nils Sund, Norli Gruppen, 970 97 795
- Anne S. Posner, repr. for akademiske bokhandler, tlf. 906 918 46
- Stian Gundersen, Libris, tlf. 24 12 59 00
- John Tørres Thuv, Ark, tlf. 900 37 355
- Rune Nicolaisen, Notabene, tlf. 22 47 87 30

Administrasjonen

- Randi S. Øgrey, 911 85 601 (direktør)
- Anne Schiøtz, 911 85 604 (rådgiver)
- Elin Øy, 22 39 68 04 (rådgiver)
- Sidsel Henriksen, 22 39 68 00 (konsulent)
- Ingeborg Ekre, tlf. 22 47 87 30 (regnskapsansvarlig)
- E-post: fornavn@bokhandlerforeningen.no

European Booksellers Federation: www.ebf.org
Fagskolen for bok og papir: www.fagskolen.no
Bok og samfunn: www.bokogsamfunn.no

Bokavtalen (1.5.2005)

Bokavtalen er et frivillig samarbeid mellom forlag og bokhandler for å bevare og utvikle norsk språk og litteratur. Avtalen gjør det mulig å gi ut mange bøker av høy kvalitet på norsk, og den sikrer at bøkene blir tilgjengelige gjennom bokhandler over hele landet.

Bøker i bokgruppene 3-7 (generell- og skjønnlitteratur, billigbøker, verk og kommisjonsbøker) selges til fast bokpris i utgivelsesåret og frem til 30. april året etter. Bokgruppe 2 (fagbøker) har fast pris uten anledning til å gi rabatt i utgivelsesåret og påfølgende år. Skoleboksølget er ikke en del av Bokavtalen.

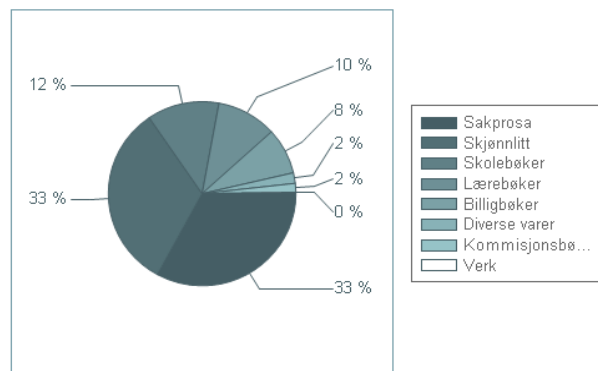
Bokhandelen og enhver annen salgskanal for bøker kan gi inntil 12,5 % rabatt i fastprisperioden i bokgruppe 3 og 4.

Det tilbys fem ulike litteraturabonnemement som skal sikre gode, norske utgivelser. Se www.bokhandlerforeningen.no for hele avtalen.

Innkjøpstall

Bokhandelens *innkjøp* endte på 1,8 milliarder i 2009. Dette er en tilbakegang fra 2008 på 5 prosent.

	Innkjøp (mill.)	Endring fra 2008
Skolebøker	629,3	-18 %
Lærebøker	207,6	5 %
Lærebøker for høyere utdanning	160,4	8 %
Fagbøker for profesjonsmarkedet	47,2	-4 %
Sakprosa	334,1	-7 %
Norsk sakprosa for voksne	206,4	-3 %
Oversatt sakprosa for voksne	100,6	-17 %
Norsk sakprosa for barn	10,3	50 %
Oversatt sakprosa for barn	16,9	-1 %
Skjønnlitt	348,3	14 %
Norsk skjønnlitteratur for voksne	93,6	14 %
Oversatt skjønnlitteratur for voksne	131,7	13 %
Norsk skjønnlitteratur for barn	53,4	6 %
Oversatt skjønnlitteratur for barn	69,7	23 %
Billigbøker	163,9	14 %
Verk	7,1	-47 %
Kommisjonsbøker	35,8	8 %
Diverse varer	72,7	-12 %
Totalt	1788,9	-5 %



Minifakta

Norsk bokhandel 2010



Bokhandlerforeningen
www.bokhandlerforeningen.no
Øvre Vollgt. 15, 0158 Oslo
tlf. 22 39 68 00
firmapost@bokhandlerforeningen.no

Antall bokhandler fordelt på kjeder:

	Utsalgsteder fordelt på kjeder 2005 – 2009 (antall per kjede per 31.12)					Markedsandeler 08 Omsetning per kjede	
	2005	2006	2007	2008	2009	Samlet omsetning	Kun bøker
Ark	76	87	90	96	103	16 %	19 %
Fri Bokhandel	132	131	119	114	114	8 %	5 %
Kjedefri	27	23	25	24	28	4 %	3 %
Libris	141	130	125	128	126	20 %	17 %
Norli	65	71	72	74	61	26 %	30 %
Notabene	102	113	130	138	135	11 %	8 %
Tanum	29	31	28	32	33	6 %	7 %
Unipa	57	57	58	58	53	10 %	11 %
Total	629	643	647	664	654	100 %	100 %

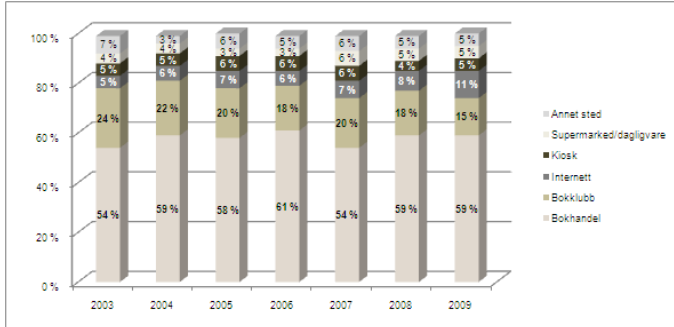
Kilde: Bokhandlerforeningens medlemsstatistikk og normtallsundersøkelse

- 93 % av befolkningen mener de har en bokhandel i akseptabel reiseavstand.
- 88 % av befolkningen bor i en kommune som har en eller flere bokhandlere.
- 90 % av landets kommuner med mer enn 6000 innbyggere har en bokhandel.
- I Norge har vi 7400 innbyggere per bokhandel. I Danmark er tallet 12 000, i Sverige 18 000 og i Finland er det 17300 innbyggere per bokhandel.

Markedsandeler salgskanaler

Hvor kjøpte du den siste boken, var det på/i:

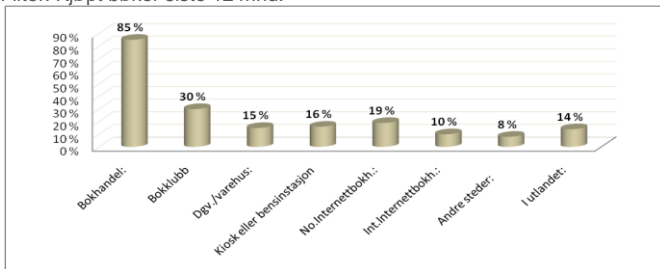
Filter: Kjøpt bøker siste 12 mnd.



Kilde: Synovate, desember 2009

Hvor har du kjøpt en eller flere bøker i løpet av siste år:

Filter: Kjøpt bøker siste 12 mnd.



Kilde: Synovate, februar 2010

Omsetningsutvikling

Estimert total bokomsetning											
1998	1999	2000	2001	2002	2003	2004	2005	2006	2007	2008	2009
4906	4916	4682	4645	4984	5443	5152	5306	5828	6200	6237	

Kilde: Forleggerforeningen

Salgsutvikling i bokhandelen					
	2004	2005	2006	2007	2008
Driftsinntekter (est.) [mill]	4777	5011	5299	5340	5400
Avgiftsfritt salg (est.) [mill]	3014	3151	3443	3500	3640
Bokandel [%]	63,1	62,9	65,0	62,9	67,5
Endring driftsinntekter [%]	1,64	4,9	5,8	0,77	1,12
Endring avgiftsfritt [%]	3,8	4,6	9,3	1,65	4,0

Kilde: Bokhandlerforeningen.

Bokhandelens økonomiske nøkkeltall

Sammendrag	2004	2005	2006	2007	2008
Bruttofortjeneste	38,6 %	38,8 %	37,6 %	36,5 %	36,3 %
Andre inntekter	0,5 %	0,5 %	0,5 %	0,6 %	0,5 %
- Lønn	17,7 %	18,1 %	17,3 %	16,6 %	17,8 %
- Lokaler	7,4 %	7,8 %	7,8 %	7,7 %	8,9 %
- Reklame	2,2 %	2,4 %	2,3 %	2,3 %	2,1 %
- Avskrivninger	8,3 %	8,1 %	7,9 %	7,9 %	8,3 %
Driftsresultat	3,1 %	2,7 %	2,8 %	2,4 %	-0,4 %
Netto finans	0,4 %	0,5 %	0,7 %	0,0 %	1,5 %
Ord.res.før skatt	2,7 %	2,2 %	2,2 %	2,5 %	-1,9 %
Nøkkeltall	2004	2005	2006	2007	2008
Lønnsomhet (totkap.rent.)	6,8 %	5,8 %	6,4 %	7,3 %	8,5 %
Omløpshastighet	2,9	2,9	3,1	3,3	3,0
Sikkerhetsmargin	6,4 %	4,2 %	4,4 %	5,2 %	8,8 %
Butikkstørrelse	2004	2005	2006	2007	2008
Omsetning per butikk (DI)	8 422	8 284	8 755	9 426	8 836
Bokandel (i utvalget)	65,9 %	65,9 %	67,8 %	67,3 %	69,9 %
Årsverk per butikk	5,0	4,8	4,4	4,1	4,0
Salgsflate per butikk (kv)	242	239	243	238	245
Andel senterbutikker	47,4 %	49,0 %	49,3 %	54,8 %	56,8 %
Butikker per bedrift	3,0	3,5	3,5	4,8	5,7
Deltakelse	2004	2005	2006	2007	2008
Butikker Normtall	460	459	485	462	465
Antall bedrifter	151	133	138	96	81
Oms. Normtall (mrd)	3,874	3,803	4,271	4,360	4,110

Kilde: Bokhandlerforeningens normtallsundersøkelser

Bokvaner

- 93 % leste en eller flere bøker i 2009.
- 79 % kjøpte en eller flere bøker i 2009 (alle handelskanaler).
- 67 % kjøpte en eller flere bøker i bokhandelen i 2009.
- 45 % lånte en eller flere bøker på folkebiblioteket i 2009.



Boklesing

Andel av befolkningen som oppgir å ha lest bøker siste år:

1977	1985	1989	1993	1997	2000	2003	2006	2008	2010
73 %	82 %	84 %	81 %	79 %	85 %	91 %	91 %	93 %	93 %

Antall bøker lest i gjennomsnitt siste år, (filter: leser bøker):

1977	1985	1989	1993	1997	2000	2003	2006	2008	2010
11	13	12	12	10	12	14	16	16	14

Kilde: Scan Fact/MMI/ Synovate (ekskl. skole- og pensumbøker)

Antall minutter brukt på boklesing på en gjennomsnittsdag

	2000	2001	2002	2003	2004	2005	2006	2007	2008	2009
Totalt	12	12	14	12	12	15	14	13	13	15
Menn	9	9	9	8	9	10	9	9	10	10
Kvinner	14	15	18	16	14	20	18	17	17	20

Kilde: SSB Mediebarometer (ekskl. skole- og pensumbøker)

Bokkjøp

Andel av befolkningen som oppgir å ha kjøpt bøker siste år (alle kanaler):

2000	2003	2006	2008	2010
68 %	71 %	81 %	81 %	79 %

Antall bøker kjøpt i gjennomsnitt siste år, (filter: kjøpt bøker)

2000	2003	2006	2008	2010
9	9	11	11	11

Kilde: MMI/Synovate (ekskl. skole- og pensumbøker)

Bokhandelen

Andel av befolkningen som oppgir å ha kjøpt bøker i bokhandelen siste år:

2000	2003	2006	2008	2010
55 %	57 %	68 %	72 %	67 %

Kilde: MMI/Synovate (ekskl. skole- og pensumbøker)